

JLPT 文字・語彙アプリの使い方 (日本語)

Step1 アプリを開く

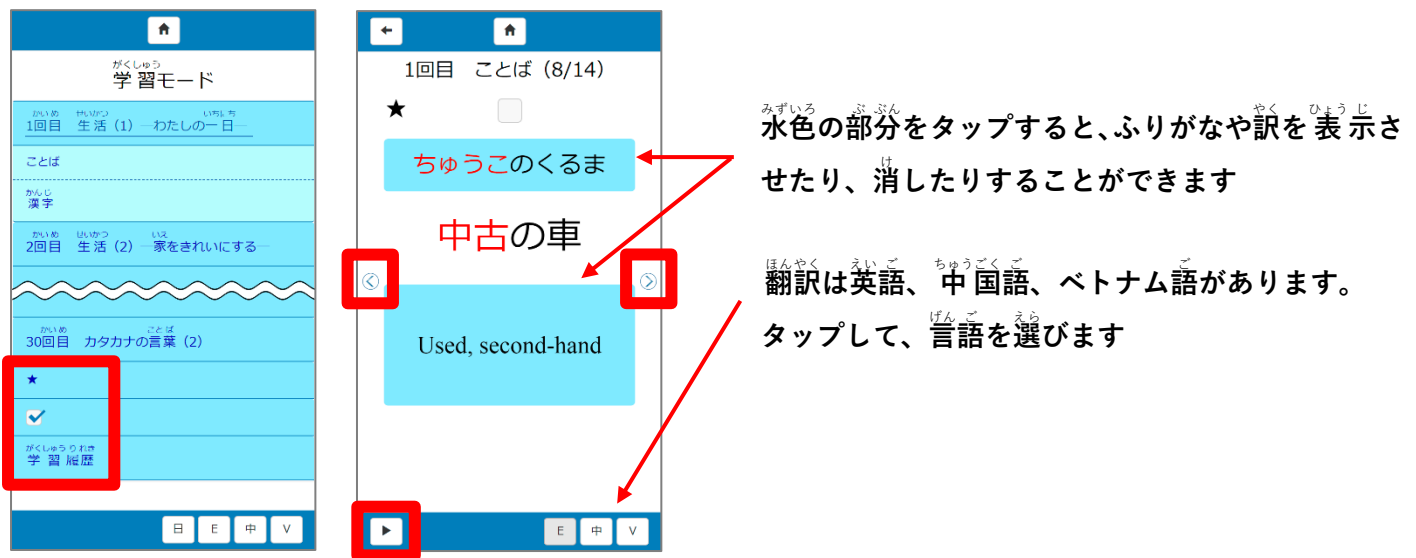
- ① アイコンをタップ
- ② 「ログイン」をタップ
- ③ メールアドレスとパスワードを入れます
- ④ 「開く」をタップ
- ⑤ ホーム画面が開きます



Step2 アプリで学ぶ

学習モード

本の「リストパート」に収録されている「ことば」と「漢字」が回ごとに学習できます。特に大事なことばだけ学習したり、自分が学びたいことばだけ学習したりすることもできます。



▶ …タップすると、ことばの音声流れます

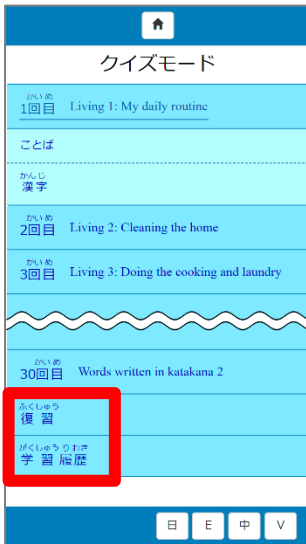
◀ ▶ …次に進んだり、前に戻ったりします

★ …特に大事なことばです。それだけをまとめて学習できます

☑ …各ページの ☐ をタップして ✓ を入れると、そのことばだけ ☑ のページに集められ、それだけ学習できます
 学習履歴…学習した日にちが記録されます


クイズモード

各回「ことば」と「漢字」のクイズがあります。1回につき、「ことば」が約20問、「漢字」が約5問です。基本的な意味や使い方が確認できます。




ふくしゅう まちが もんだい さいど と く
復習…間違えた問題だけ、再度取り組むことができます
 せいかい ひょうじ
正解すると、表示されなくなります
 がくしゅう りれき がくしゅう ひ ないよう とうたつど きろく
学習履歴…学習した日にち、内容、到達度が記録されます

① 答えをタップします



② 正解が表示されます



③ 「意味の確認」をタップすると、正解のことばの「学習モード」のページにジャンプします

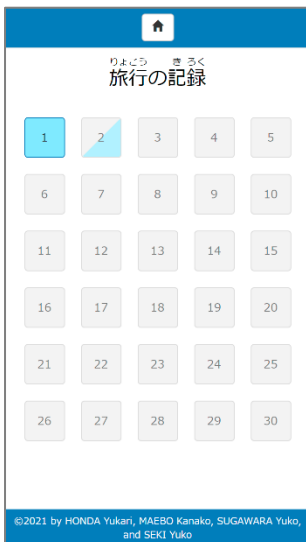


④ ◀ をタップして、クイズに戻ります

ルビ…ふりがなや訳を表示させたり、消したりすることができます。

旅行の記録

クイズモードの各回の「ことば」と「漢字」のクイズに挑戦し、全問正解すると、その回のイラストカードがもらえます。学習の達成度がわかります。



…「ことば」と「漢字」のクイズのうち、どちらかだけ全問正解した状態。

…すべてのクイズに正解した状態。タップするとカードが表示されます。

※学習モード、クイズモードの「学習履歴」および、旅行の記録は、Webブラウザの履歴がすべてクリアされる設定になっている場合、保存されませんので、ご注意ください。

アプリの設定 (ホーム画面から)

① 「設定」 をタップ



② 設定する項目の「ON」「OFF」をタップします



ふりがな：漢字の読み方が表示されます

訳：翻訳が表示されます (学習モード)

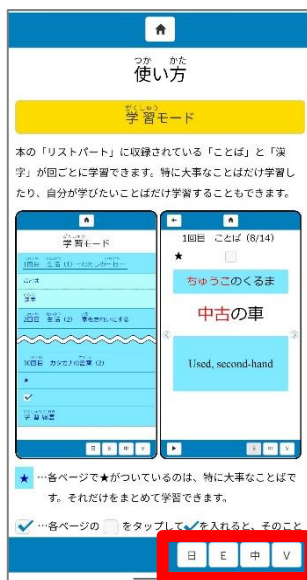
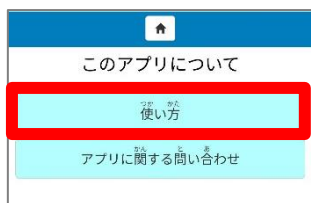
音声自動再生：画面が切り替わると、ことばの音声再生されます

シャッフル：ことばやクイズの順番が入れ替わります

↑：ホーム画面に戻ります

アプリの使い方を見る

① 「このアプリについて」 ② 「使い方」 をタップ ③ 言語を選ぶ



日：日本語

E：英語

中：中国語

V：ベトナム語